

Вільшанська загальноосвітня школа І-ІІІ ступенів
Дергачівської районної ради
Харківської області

**Впровадження ІКТ
та інтерактивних
технологій навчання
на уроках музики –
запорука освітніх
досягнень і засобів
виховання
гармонійної людини**

Автор досвіду:


Гарбуз Ольга Петрівна,
вчитель музики




Адреса досвіду: Харківська область,
Дергачівський район,
сmt Вільшани, вул. Радянська, 23,
Вільшанська ЗОШ І-ІІІ ступенів

Мета досвіду: формування ключових компетентностей, розвиток творчої особистості, виховання патріотичних почуттів і естетичного смаку засобами впровадження ІКТ та інтерактивних технологій на уроках музики

Провідна ідея: підвищення ефективності навчально-виховного процесу, сприяння оволодінню навичками саморозвитку особистості, можливістю думати, творити; забезпечення навичками комунікативних форм спілкування; розв'язання актуальних завдань сучасної освіти.



Перелік активних
та інтерактивних технологій,
що використовуються
на уроках музики



Інтерактивні технології кооперативного навчання:

“Два-чотири-всі разом”


“Творча майстерня”

“Карусель”

“Діалог”

“Коло ідей”

“Акваріум”



Технології колективно- групового навчання:

“Мікрофон”


“Мозковий штурм”

“Навчаючи – учусь”

“Дерево рішень”

“Інформаційна скринька”

“Інформаційне гроно”



Технології ситуативного моделювання.
Розігрування ситуації за ролями:

“Рольова гра”

“Програвання сценки”

“Драматизація”

“Інсценування пісні”

“Ігрове моделювання явищ”

“Малюємо в уяві”


“Придумай мелодію”

“Хто я?”

“Три кити”

“Актори і критики”

“Хто більше?”



Технології опрацювання дискусійних питань:


“Метод ПРЕС”

“Дискусія”


“Дебати”

“Нескінчений ланцюжок”


“Дуель”



Використання інтерактивних технологій та ІКТ на різних етапах уроків музики та позакласних заходах



Мультимедійні технології





Фридерік Шопен (1810-1849 рр.)



Презентація на тему:
“Шопен. Життя і
творчість”


Мультимедійна презентація
епіграфу до уроку на тему:
“Вальс у творчості
Шопена”





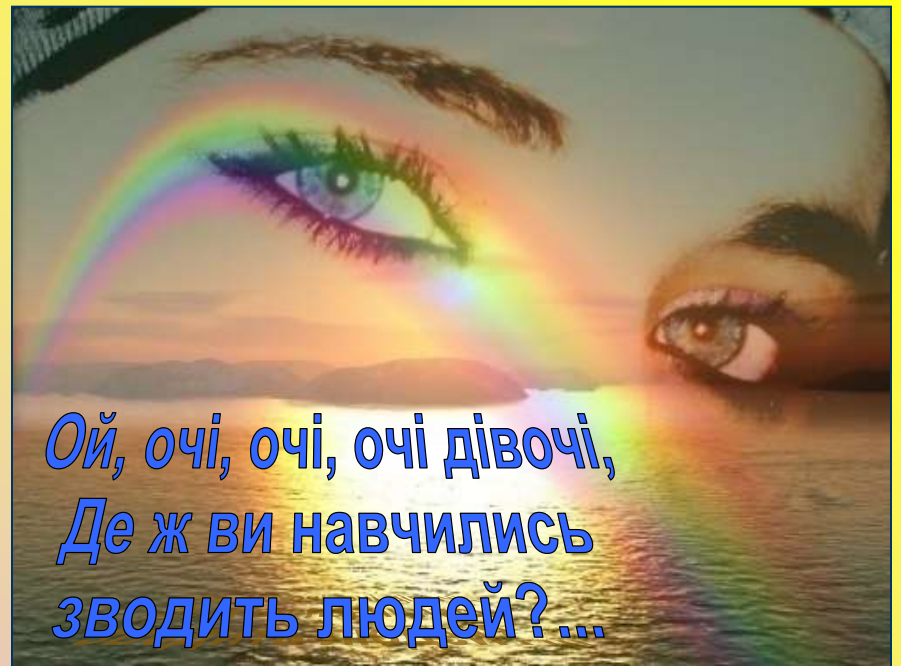
Використання відеозаписів пісень

“Сміються-плачуть солов’ї” у виконанні Н. Матвієнко
та “Чорнії брови, карії очі” у виконанні А. Солов’яненка





Сміються, плачуть
СОЛОВ'І



Ой, очі, очі, очі дівочі,
Де ж ви навчились
ЗВОДИТЬ ЛЮДЕЙ?...

Іспанська гітара, 16 ст




**Семен
Климовський,
Харківський
козак, філософ і
поет, автор
романсу
“Іхав козак
за Дунай”,**

Музикування на уроках



Технологія “Творча майстерня”.

*Малюнки до Варіації для флейти
“Українські писанки” Л. Дичко*



Музикування під час позакласних заходів



Хоровий та ансамблевий спів



Допомога вчителя у проведенні уроків та позакласних заходів



Обмін досвідом роботи під час проведення засідання школи “Лідер” (бінарний урок з музики та світової літератури у 7 класі)




Виступ ансамблю вчителів “Мрія” на ХХІV Обласній тематичній відкритій виставці ефективного педагогічного досвіду



Технологія “Мікрофон”



Технологія “Інтерв’ю”



Намалюй пісню

Ноти в словах



Тиждень музики. Випуск стіннівок




Тиждень музики



Брейн-ринг “Знавці музики”


**Конкурс малюнків
“Я бачу музику так”**



Шкільний хор. Репетиції. Поїздки. Виступи



Виступ шкільного хору на районному святі “Освітрянський зорепад”




Святкування Дня Перемоги



**Виступ шкільного хору
на мітингу**



**Виступ шкільного хору під час
святкового концерту**



Випускний вечір. Репетиції та виступи



Конкурс пісні до Дня здоров'я



Новорічні свята




Свято осені



Пісні Барвінчат




**Використання
інтерактивних
технологій та ІКТ під час
проведення уроків та
позакласних заходів**



Інсценізація пісні



Методична скарбничка



Нагороди

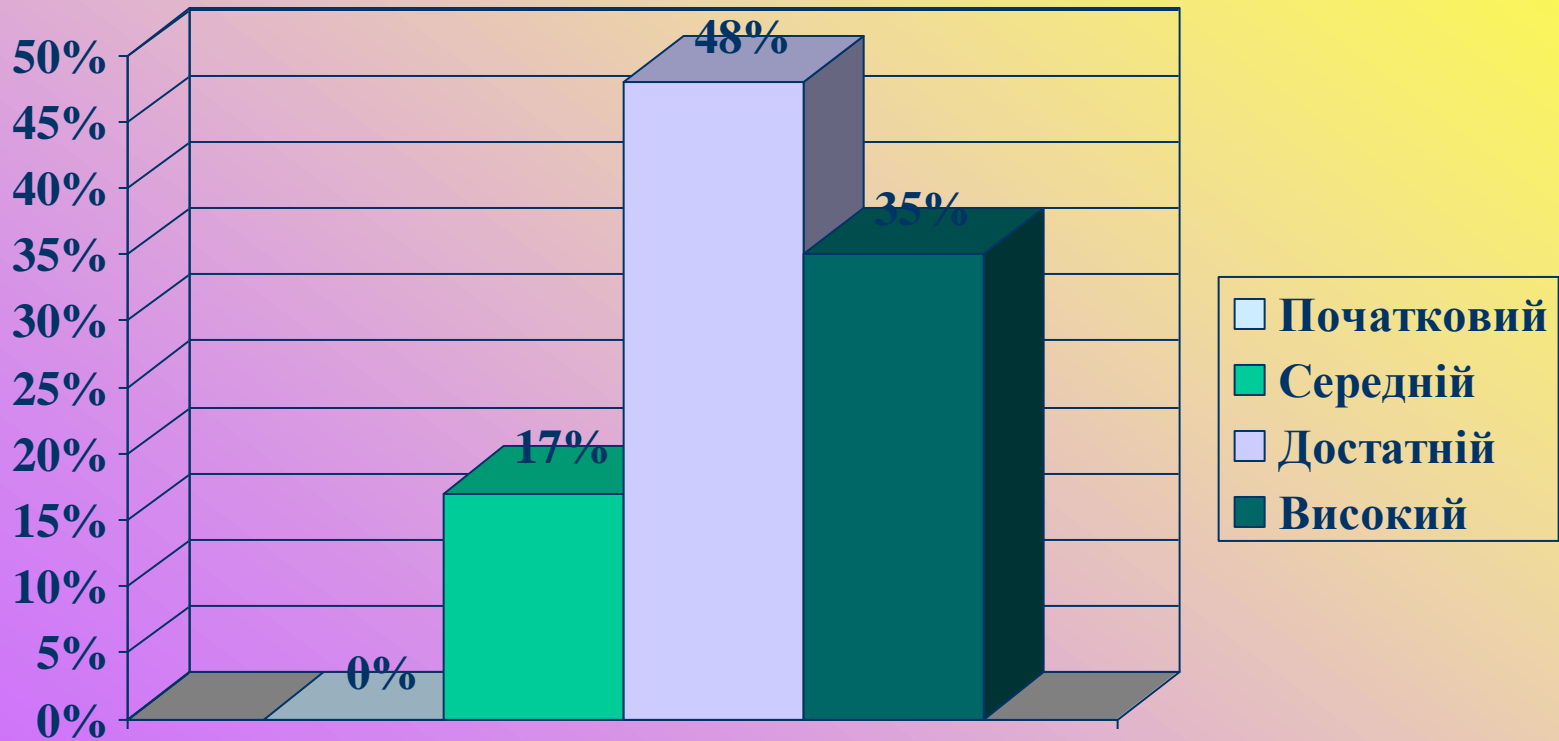


Нагороди




Результативність

Рівень навчальних досягнень учнів 2-7 класів
за 2011/2012 н.р.



Рівні навчальних досягнень



Робота продовжується...

